

▲ + 6.788.223

▲ + 5.989.834

▲ + 5.123.889

▼ - 2.804.821



GOBERNARTE

VERACRUZ

GUBERNATURA

ABRIL 2024



GOBERNARTEMX



GOBERNARTEMX



GOBERNARTEMX



GOBERNARTE



GOBERNARTE

¡Da click en el ícono de Whatsapp o Telegram para recibir esta encuesta directamente a tu celular!



Síguenos en nuestras redes sociales



EVALUACIÓN DE DESEMPEÑO GUBERNAMENTAL



55%

ANDRÉS MANUEL LÓPEZ OBRADOR

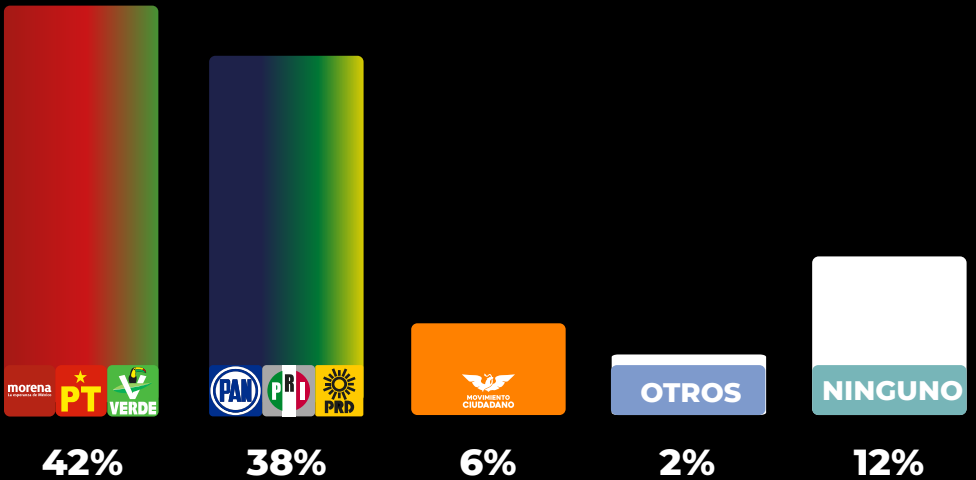


43%

CUITLÁHUAC GARCÍA

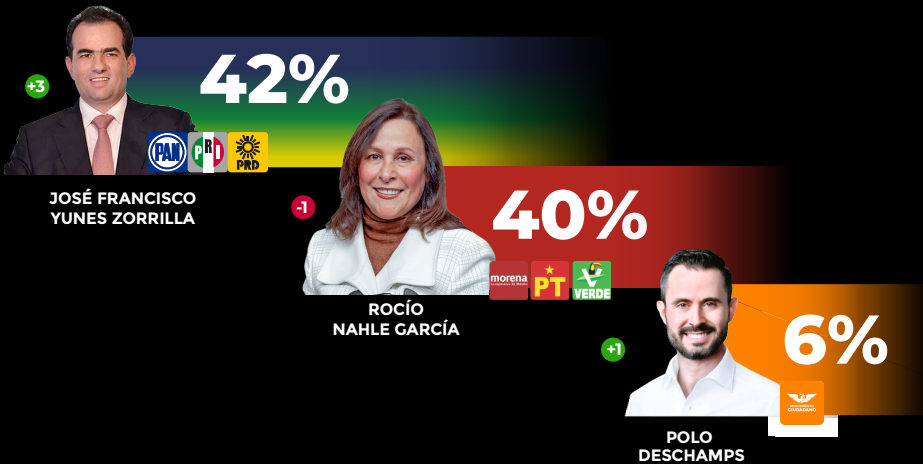


¿QUÉ PARTIDO O ALIANZA ES EL QUE MEJOR LO REPRESENTA Y POR LA QUE VOTARÍA SI HOY FUERAN LAS ELECCIONES?



PREFERENCIA POR CANDIDATA/O

SI HOY FUERAN LAS ELECCIONES PARA GOBERNADOR/A DE VERACRUZ, ¿POR QUIÉN VOTARÍA?



PERCEPCIÓN DE TRIUNFO

INDEPENDIENTEMENTE DE SU INTENCIÓN DE VOTO
¿QUIÉN CREE QUE SERÁ EL/LA PRÓXIMO/A
GOBERNADOR/A DE VERACRUZ?



41%



JOSÉ FRANCISCO
YUNES ZORRILLA



40%



ROCÍO NAHLE
GARCÍA



3%



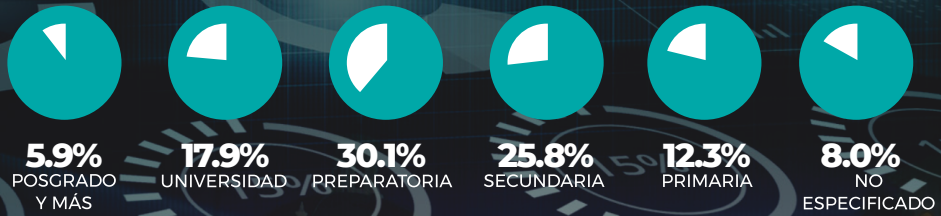
POLO
DESCHAMPS

NO SÉ 16%

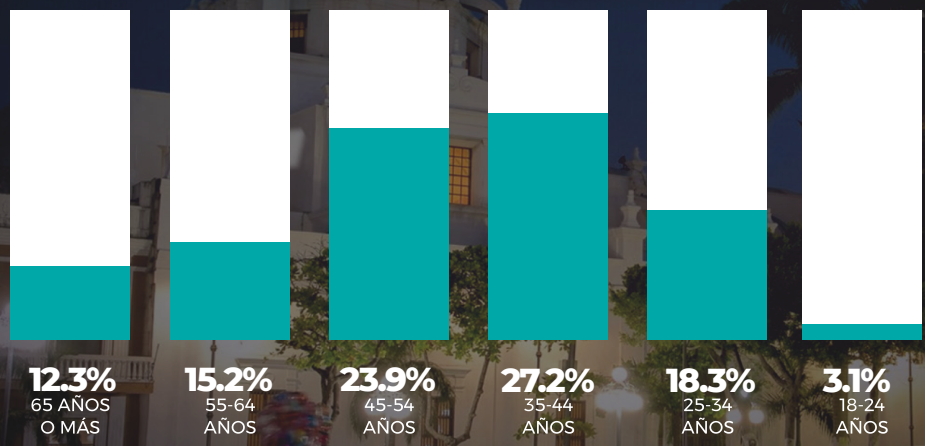


DATOS DEMOGRÁFICOS

NIVEL DE ESCOLARIDAD DE LAS PERSONAS ENCUESTADAS



RANGO DE EDADES





odiseo
GOBERNARTE

METODOLOGÍA

La presente encuesta tiene como objetivo dar a conocer las preferencias electorales en el estado de **Veracruz** para la elección de gobernador/a en 2024.

La población encuestada está conformada por mexicanas y mexicanos, quienes manifestaron ser residentes de **Veracruz**, el levantamiento se realizó entre el **03 al 06 de Abril**. Los encuestados declararon ser mayores de edad y tener su credencial de elector vigente.

La muestra utilizada consistió en **1500 (mil quinientas)** encuestas, seleccionadas de manera representativa para garantizar una aproximación precisa a la población. Dicha selección se basó en técnicas de muestreo aleatorio estratificado, las cuales fueron realizados mediante el uso del software (app) denominado **"Odiseo"**, que por medio de Inteligencia Artificial (IA), considera factores demográficos y geográficos relevantes para la representatividad.

La recolección de datos de la presente encuesta, fue hecha a través de cuestionarios realizados por medio de la app **"Odiseo"**, la cual crea un sistema digital de estratificación.

El margen de error para esta encuesta se estima entre **2.5% y 3.7%** lo que representa un nivel de confianza del **95%**. Los resultados obtenidos se encuentran dentro de este rango de error, lo que garantiza un alto grado de precisión en las estimaciones realizadas.

La tasa de rechazo a la encuesta fue de **49%** considerando en dicha tasa personas elegibles que no respondieron el cuestionario.

Nos apegamos a la legislación vigente en cuanto a la protección, la privacidad y confidencialidad de los datos personales recopilados en el marco de esta encuesta. Todos los datos proporcionados por los participantes serán tratados de manera confidencial y utilizados exclusivamente con fines de la presente investigación.

La presente encuesta fue ordenada, elaborada y pagada por Gobernarte S.C.



GOBERNARTE



GOBERNARTEMX



GOBERNARTEMX



GOBERNARTEMX



GOBERNARTE